

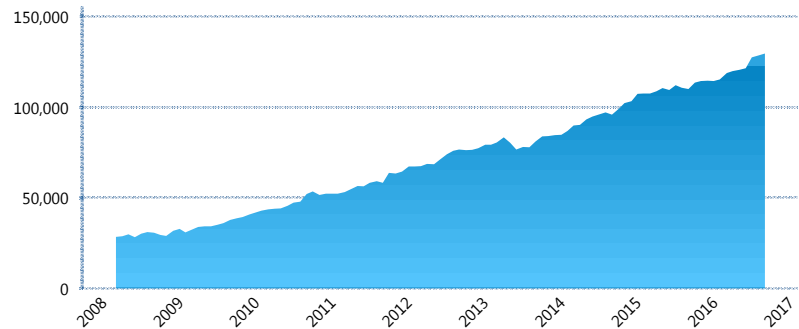
### I. INFORMACIÓN FINANCIERA

#### I) Detalles del Fondo

Detalles del Fondo	
Razón Social	Fondo Profuturo SB3, S.A. de C.V., Siefore
Inicio de Operaciones	05/03/2008
Tipo de Fondo	Básica
Clave Bolsa	PROF-B3
Activos Administrados *	129,610
ISIN	MX54PR3T0022
Comisión Anual	1.07%
Administrador	Profuturo G.N.P., S.A. de C.V., Afore
Director General	Lic. Arturo García Rodríguez
Presidente del Consejo	Alberto Baillères González

#### Activos Administrados \*

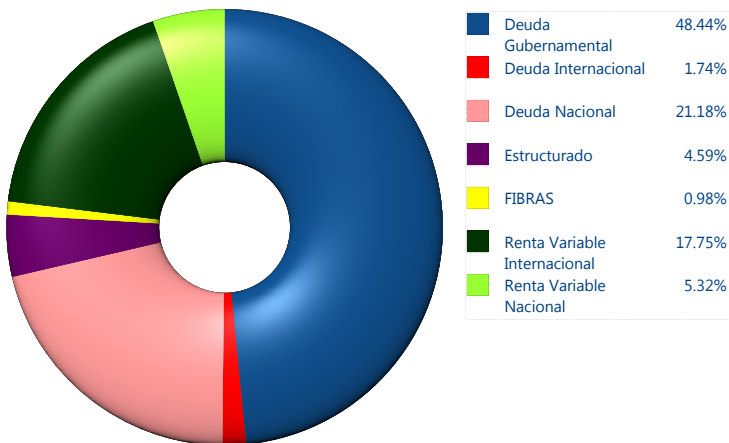
\$129,610



\*Cifras en millones de pesos

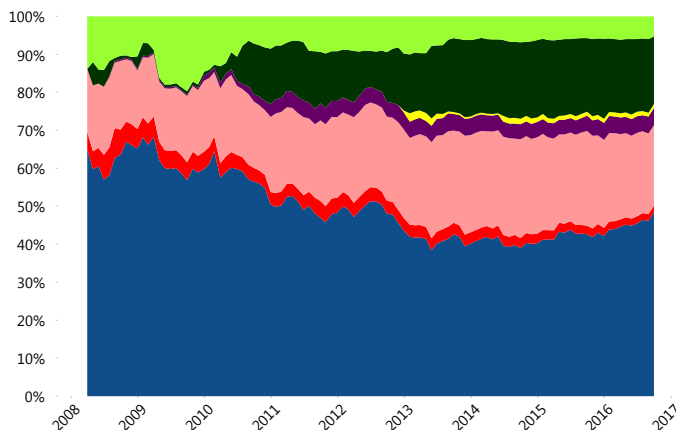
Contiene el efecto de fusiones, cortes transversales y transferencias por edad. Para mayor información consultar: <http://www.consar.gob.mx/gobmx/Aplicativo/Factsheets/EC/ECSAR.pdf>

#### II) Inversiones



Tipo de Instrumento		Profuturo (SB3)	Sistema Básicas 3**
Renta Variable Nacional	Renta Variable Nacional	5.32%	6.62%
	<b>Total</b>	<b>5.32%</b>	<b>6.62%</b>
Renta Variable Internacional	Renta Variable Internacional	17.75%	13.65%
	<b>Total</b>	<b>17.75%</b>	<b>13.65%</b>
Mercancías	Mercancías	0.00%	0.29%
	<b>Total</b>	<b>0.00%</b>	<b>0.29%</b>
FIBRAS	FIBRAS	0.98%	1.88%
	<b>Total</b>	<b>0.98%</b>	<b>1.88%</b>
Estructurado	Estructurados	4.59%	4.94%
	<b>Total</b>	<b>4.59%</b>	<b>4.94%</b>
Deuda Nacional	Alimentos	0.68%	0.40%
	Automotriz	0.00%	0.03%
	Banca de Desarrollo	3.65%	1.93%
	Bancario	1.85%	1.25%
	Bebidas	1.05%	0.48%
	Cemento	0.02%	0.06%
	Centros Comerciales	0.00%	0.07%
	Consumo	0.31%	0.32%
	Deuda CP	0.00%	0.01%
	Empresas Productivas del Estado	5.42%	3.09%
	Estados	0.13%	0.67%
	Europesos	0.47%	3.07%
	Grupos Industriales	0.60%	0.74%
	Infraestructura	1.33%	3.00%
	Otros	1.44%	0.96%
	Papel	0.17%	0.12%
Serv. Financieros	0.00%	0.23%	
Telecom	2.72%	1.53%	
Transporte	0.06%	0.28%	
Vivienda	1.27%	1.72%	
<b>Total</b>	<b>21.18%</b>	<b>19.98%</b>	
Deuda Internacional	Deuda Internacional	1.74%	0.67%
	<b>Total</b>	<b>1.74%</b>	<b>0.67%</b>
Deuda Gubernamental	BONDESD	3.49%	1.09%
	BONOS	6.89%	18.98%
	BPA182	0.00%	0.01%
	BPAS	0.00%	0.06%
	CBIC	2.64%	3.77%
	CETES	10.39%	3.33%
	REPORTO	0.00%	1.37%
	UDIBONO	24.74%	22.01%
UMS	0.29%	1.38%	
<b>Total</b>	<b>48.44%</b>	<b>51.99%</b>	
<b>Total</b>	<b>100.00%</b>	<b>100.00%</b>	

#### Evolución de Inversiones



\*\*Considera las inversiones de todo el grupo de SIEFORES Básicas 3  
Cifras al cierre de septiembre de 2016

### III) Desempeño

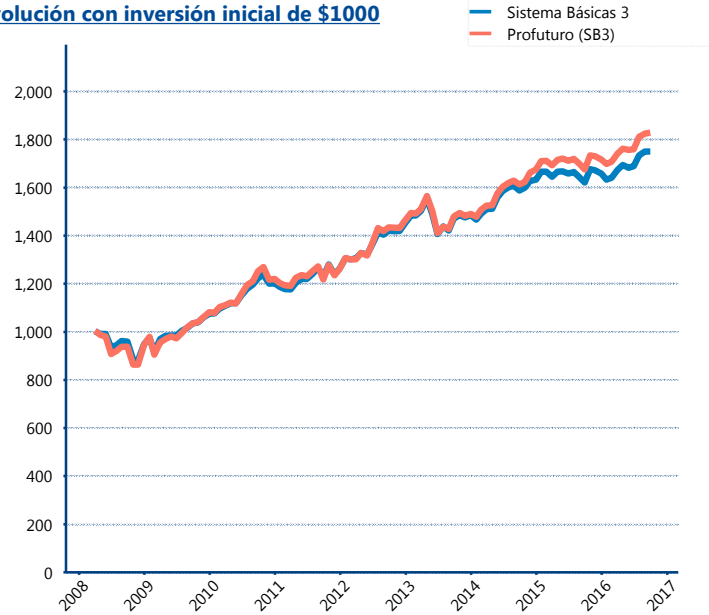
#### Rendimiento Bolsa

Tipo	Profuturo (SB3)	Sistema Básicas 3
1 año	8.38%	7.61%
2 años	6.47%	5.11%
3 años	7.13%	5.87%
5 años	8.16%	7.12%

#### Indicador de Rendimiento Neto

Siefore	IRN %
PensionISSSTE (SB3)	8.83%
SURA (SB3)	8.45%
<b>Profuturo (SB3)</b>	<b>8.12%</b>
Banamex (SB3)	7.97%
Principal (SB3)	7.58%
Metlife (SB3)	7.50%
Invercap (SB3)	7.38%
XXI-Banorte (SB3)	7.28%
Azteca (SB3)	7.16%
Coppel (SB3)	7.05%
Inbursa (SB3)	4.81%
Promedio Simple	7.47 %
Promedio Ponderado	7.71 %

#### Evolución con inversión inicial de \$1000



Construido con el precio de la Siefore registrado en la Bolsa Mexicana de Valores

### IV) Medidas de sensibilidad y riesgos

#### Evolución del Plazo Promedio Ponderado

